



Progetto didattica digitale integrata

con **ORME NEL TEMPO**

di Anna Tancredi, Roberta Chitarrini



Libro in
digitale
interattivo



Audio



Video



PPT



WebTV



SpazioCloud



SCOPRI+
audio e video
sul tuo smartphone



✓ Spunti per la didattica in classe

✓ Strategie per affrontare
situazioni eccezionali
(assenze, esigenze di recupero,
didattica a distanza)

✓ Volumi cartacei e risorse
multimediali




G.D'ANNA

MESSINA • FIRENZE

Fare didattica integrata con ORME NEL TEMPO

Il progetto *Orme nel tempo*, combinando testo e risorse multimediali, offre tutti gli strumenti e i contenuti per una didattica digitale integrata.

L'INDICE

Tutte le risorse per lo studente sono elencate in **Indice**, ben visibili nella **fascia gialla** e contrassegnate con il logo 



SCOPRI+

A partire dal libro di carta si può accedere a tutte le integrazioni e a tutti i contenuti **audio** e **video** facilmente e velocemente: basta scaricare la app **Scopri +** e inquadrare con la fotocamera di smartphone o tablet la pagina del libro in cui è presente il logo.



LE RISORSE PER IL DOCENTE

Dalla versione in digitale delle **Risorse per l'insegnante**, il docente può accedere inoltre a diversi materiali per la verifica:

- le verifiche modificabili (in formato Word)
- il **FaiDaTest** (che consente di costruire e modificare, a partire da un vasto repertorio di materiali, verifiche personalizzate, somministrabili in pdf o su carta)



CLOUDSCHOOLING


Al libro sono associate anche le attività della piattaforma **Cloudschooling**: palestre per il ripasso e prove di **comprensione e analisi del testo**.



Cloudschooling

IL LIBRO IN DIGITALE

Tutte le espansioni multimediali del libro sono raccolte, ordinate e agganciate in pagina, **nella versione in digitale** del manuale, disponibile sia in versione online sia in forma scaricabile e utilizzabile offline su computer, tablet, smartphone.



Per vedere tutti i materiali e per iniziare a lavorare

Segui le istruzioni per accedere a Imparosulweb e per sbloccare il libro in digitale che trovi nella prima pagina del tuo libro.



IL LIBRO IN DIGITALE

Questo corso è distribuito sulla piattaforma myLIM per computer e tablet.

1 REGISTRATI SU IMPAROSULWEB

Vai sul sito imparosulweb.eu e registrati scegliendo il tuo profilo. Completa l'attivazione cliccando il link contenuto nell'e-mail di conferma. Al termine della procedura sarai indirizzato nella tua area personale.

2 SBLOCCA IL VOLUME

Usa il **codice di sblocco** che trovi stampato sul libro cartaceo (o che ti è stato fornito via mail in seguito all'acquisto della versione digitale) per sbloccarlo su Imparosulweb e per accedere anche alle espansioni online associate.

3 SCARICA L'APPLICAZIONE MYLIM

Clicca sul pulsante **Libro digitale** e segui le istruzioni per scaricare e installare l'applicazione.

4 SCARICA IL LIBRO ATTIVATO

Entra nella libreria di myLIM facendo login con il tuo account Imparosulweb e clicca sulla copertina del libro attivato per scaricarlo. Sfoglia le pagine e i pulsanti ti guideranno alla scoperta delle risorse multimediali collegate.



Ecco che cosa vedi in Imparosulweb.

Proposte di lavoro

Per introdurre o sintetizzare la lezione

Che cosa posso utilizzare?

- ▶ Una **lezione in PowerPoint** per ogni capitolo, che sintetizza i contenuti essenziali.
Dove la trovo? Nel libro in digitale (myLIM) e in Imparosulweb.
- ▶ La **sintesi** dei capitoli, disponibile su carta e in audiolibro.
Dove la trovo? Nel libro cartaceo, nel libro in digitale (myLIM), su Scopri+ e in Imparosulweb.

Per arricchire la lezione

Che cosa posso utilizzare?

- ▶ **31 videolezioni di approfondimento.**
Dove le trovo? Nel libro in digitale (myLIM), su Scopri+, in Imparosulweb e nella webTV.
- ▶ **10 video-carte** in cui l'animazione di cartine storiche permette di comprendere lo svolgersi dei processi.
Dove le trovo? Nel libro in digitale (myLIM), su Scopri+, in Imparosulweb e nella webTV.
- ▶ **L'audiolibro delle pillole Clil.**
Dove lo trovo? Nel libro in digitale (myLIM), su Scopri+ e in Imparosulweb.
- ▶ **10 carte interattive** commentate, in pdf, per aiutare lo studente a coglierne le informazioni più rilevanti.
Dove le trovo? Nel libro in digitale (myLIM) e in Imparosulweb.
- ▶ **32 immagini interattive** dove le fonti iconografiche sono analizzate in forma di ipertesto.
Dove le trovo? Nel libro in digitale (myLIM) e in Imparosulweb.
- ▶ Oltre ai materiali del libro, ben riconoscibili posso sfruttare alcune indicazioni e risorse contenute nel **portale di storia e geografia**, ad accesso libero.
Dove le trovo? Nel portale storiageografia/loescher.it

Per proporre esercitazioni

Quali attività posso assegnare agli studenti?

- ▶ **Cristoforo** è il tutor adattivo che consente l'acquisizione di competenze di storia e geografia (piattaforma www.cloudschooling.it). All'opera *Orme nel tempo* è collegato un repertorio di attività che allenano le competenze storiche su argomenti che vanno dalla preistoria all'Alto Medioevo.
Dove lo trovo? Da Imparosulweb si ha accesso diretto alle attività della piattaforma di Cloudschooling.

- ▶ **Le palestre**, in costante aggiornamento, consentono di allenarsi in vista dell'interrogazione o di autovalutare le proprie competenze e conoscenze.
Dove le trovo? Da Imparosulweb si ha accesso diretto alle attività della piattaforma di Cloudschooling.

Per la verifica

Che cosa posso assegnare agli studenti?

- ▶ Tutte le **verifiche** contenute nelle *Risorse per l'insegnante* possono essere assegnate, oltre che su carta, anche in formato pdf o in word modificabile.
Dove le trovo? In Imparosulweb, in corrispondenza delle *Risorse per l'insegnante* (codice D9254), e su chiavetta USB trovo, per ciascuna verifica:
 - ▶ il file pdf e il file modificabile;
 - ▶ una versione identica nei contenuti ma diversa nell'ordine degli esercizi;
 - ▶ una versione ridotta per la verifica del conseguimento degli obiettivi minimi.
- ▶ Sulla **piattaforma FaiDaTest** si possono confezionare verifiche personalizzate, da stampare o da salvare in pdf.
Dove la trovo? Nell'area Imparosulweb delle *Risorse per l'insegnante*.

Per l'inclusione

Che cosa posso assegnare agli studenti?

- ▶ **L'essenza dell'argomento**: al termine di ogni unità un esercizio in alta leggibilità Biancoenero® per riepilogare i temi fondamentali.
Dove la trovo? Nella versione cartacea e nel libro in digitale (myLIM).
- ▶ **Mappe, sintesi e audiolibro delle sintesi** sono utili per l'inclusione e per la valorizzazione di diversi stili di apprendimento.
Dove le trovo? Nella versione cartacea, nel libro in digitale (myLIM) e in Imparosulweb.
- ▶ Il volumetto **L'essenziale** consente un percorso facile e veloce, grazie ai frequenti schemi e tabelle comparative e alle esercitazioni di fine unità.
Dove lo trovo? Nella versione cartacea e nel libro in digitale (myLIM) dell'*Essenziale*.
- ▶ **Test d'ingresso e verifiche adattate** nei contenuti e proposte in carattere ad alta leggibilità Biancoenero®.
Dove li trovo? Nella versione cartacea, nel libro in digitale (myLIM), in Imparosulweb, in corrispondenza delle *Risorse per l'insegnante* (codice D9254), e su chiavetta USB.
- ▶ Per ogni capitolo forniamo **l'essenza dell'argomento, i concetti fondamentali** in carattere ad alta leggibilità Biancoenero®.
Dove li trovo? Nella versione cartacea e nel libro in digitale (myLIM) delle *Risorse per l'insegnante* (codice D9254).



Loescher e D'Anna per la didattica digitale integrata

Libri, contenuti multimediali, iniziative di formazione, piattaforme online: la proposta Loescher-D'Anna per la scuola offre un progetto ad ampio raggio per consentire uno studio attivo, che formi e valorizzi le competenze di ciascuno, integrando testi e risorse digitali in situazioni diverse, anche quando si tratti di rimodulare l'ambiente di apprendimento.

- ✓ Per promuovere un **apprendimento attivo**,
con occasioni di lavoro a classe capovolta, compiti di realtà, progetti
- ✓ Per affrontare **situazioni eccezionali**
(assenze prolungate, esigenze di recupero, didattica a distanza...)
- ✓ Per favorire l'**inclusione** e valorizzare i diversi **stili di apprendimento**
- ✓ Per formare competenze
di **cittadinanza digitale**



visita il portale
ddi.loescher.it



Le risorse e i materiali

Tra libro e risorse digitali

Ciascun libro Loescher/D'Anna, nella sua dotazione di base e multimediale, sostiene una didattica integrata, con proposte per lo studio autonomo, contenuti per il consolidamento, il ripasso e l'inclusione, spazi di approfondimento.



www.imparosulweb.eu

per scaricare il libro in digitale e accedere a tutte le risorse riservate

Le risorse per il docente e il FaiDaTest

L'insegnante ha a disposizione materiali per la verifica e la valutazione, modificabili e personalizzabili, somministrabili in varie modalità: su carta, su pdf, online.



faidatest.loescher.it

per compilare, modificare, stampare o inviare verifiche personalizzate

Tutor e palestre

Per ciascuna disciplina, proposte di lavoro con un tutor adattivo e palestre per ripassare e allenarsi.



www.cloudschooling.it

per accedere a tutor e palestre, per creare classi virtuali e per l'assegnazione dei compiti con generazione automatica dei report dei risultati

WebTV e webinar

Video in streaming di tutte le discipline, accompagnati da schede di lavoro, e webinar di autori ed esperti su contenuti disciplinari, temi trasversali, argomenti di didattica.



webtv.loescher.it



www.formazione.loescher.it

Il portale DDI e gli altri portali tematici

Portali in costante aggiornamento con risorse liberamente accessibili e gratuite.



loescher.it/portali



ddi.loescher.it

Lo SpazioCloud

I docenti potranno usufruire di uno spazio sul cloud di 16 Gigabyte per archiviare i loro file personali in modo semplice e sicuro. Per accedervi, bisogna precedentemente registrarsi su Imparosulweb e sbloccare l'accesso con il codice fornito dall'agente di zona. Da qualsiasi postazione, sarà possibile connettersi alla propria area personale su SpazioCloud, caricare e gestire i file e compilare una rubrica di contatti per condividere i materiali.




www.spaziocloud.eu



Per conoscere meglio l'opera *Orme nel tempo* e le sue possibilità d'uso, grazie alla app SCOPRI+ puoi vedere, inquadrando questa pagina, il booktrailer di presentazione.

 **SCOPRI +**

Scarica la app su



Configurazione di vendita

IL CORSO	CARTA+DIGITALE	DIGITALE
1. DALLA PREISTORIA ALLA ROMA REPUBBLICANA + ATLANTE DI GEOSTORIA	9788857792521	9788857729091
2. DA AUGUSTO ALL'ETÀ FEUDALE	9788857792538	9788857729107
OPZIONALI		
PERCORSI DI EDUCAZIONE CIVICA	9788858339008	9788857730349
L'ESSENZIALE	9788857792583	9788857729114
PER IL DOCENTE		
RISORSE PER L'INSEGNANTE	9788857792545	9788857729121
COMPETENZE PER LA STORIA + CD ROM	9788858332009	9788857725208
LIBRO IN DIGITALE INTERATTIVO OFFLINE	9788857792576	

Le piattaforme online di Loescher e D'Anna per l'erogazione di contenuti multimediali e dei libri in digitale si integrano con i più diffusi ambienti per la gestione della classe virtuale adottati dalle scuole (quali Google Classroom e Microsoft Teams) per la condivisione di strumenti di comunicazione, di assegnazione di compiti e di valutazione a distanza.

TIPOLOGIA DI DIGITALE	TIPO DI PIATTAFORMA UTILIZZATA	PER QUALI DEVICES	CON QUALI MODALITÀ DI ACCESSO	CONTENUTI INTEGRATIVI
LIBRO DIGITALE ONLINE OFFLINE	MYLIM, COMPATIBILE CON AMBIENTI QUALI GOOGLE CLASSROOM, MICROSOFT TEAMS ECC.	PC, MAC, LINUX, ANDROID, IPAD	REGISTRAZIONE E SBLOCCO SU WWW.IMPAROSULWEB.EU	<ul style="list-style-type: none"> • AUDIOLIBRO DELLE SINTESI E DELLE ATTIVITÀ CLIL • POWERPOINT • CARTE E IMMAGINI INTERATTIVE • VIDEOLEZIONI E VIDEO-CARTE • PALESTRE DI CLOUDSCHOOLING • TUTOR DI CRISTOFORO