



# Progetto didattica digitale integrata

con **BON À SAVOIR ! COMPACT**  
di Madeleine Léonard



Libro in  
digitale  
interattivo



Audio



Video



WebTV



**SCOPRI +**  
audio e video  
sul tuo smartphone



Spunti per la didattica in classe



Strategie per affrontare  
situazioni eccezionali  
(assenze, esigenze di recupero,  
didattica a distanza)



Volumi cartacei e risorse  
multimediali



# Fare didattica integrata con BON À SAVOIR!

Il progetto *Bon à savoir! COMPACT*, combinando testo e risorse multimediali, offre tutti gli strumenti e i contenuti per una didattica digitale integrata.

## SCOPRI+

A partire dal libro di carta si può accedere a tutte le integrazioni e a tutti i contenuti **audio e video** facilmente e velocemente: basta scaricare la app **Scopri+** e inquadrare la pagina del libro con la fotocamera di smartphone o tablet.



## LE RISORSE PER IL DOCENTE

Dalla versione in digitale della **Guide pédagogique visuel avec notes didactiques** e dal **Livre des tests + cd extra** ma anche da ImparoSulWeb, l'insegnante può accedere a diversi materiali:

- Soluzione degli esercizi
- Trascrizioni Audio e Video
- Test di verifica diversificate: fila A, B, C (obiettivi minimi) e D (DSA); tutte sia in formato pdf che modificabile.
- Strutture modulabili per confezionare prove di verifica per gli studenti DVA.
- Il FaiDaTest (che consente di costruire e modificare, a partire da un vasto repertorio di materiali, verifiche personalizzate, somministrabili in pdf o su carta)




## CLOUDSCHOOLING

Al libro sono associate anche le attività della piattaforma **Cloudschooling**: palestre per il ripasso, con **esercizi extra interattivi** di grammatica e lessico e comunicazione.



## IL LIBRO IN DIGITALE

Tutte le espansioni digitali del libro sono raccolte, ordinate e agganciate in pagina nella **versione in digitale e interattiva** del manuale, disponibile sia in versione online sia in forma scaricabile e utilizzabile offline su computer, tablet e smartphone.



## Per vedere tutti i materiali e per iniziare a lavorare

Segui le istruzioni per accedere a Imparosulweb e per sbloccare il libro in digitale che trovi all'interno della copertina del tuo libro.



### IL LIBRO IN DIGITALE

Questo corso è distribuito sulla piattaforma MybSmart per computer e tablet.

#### 1 REGISTRATI SU IMPAROSULWEB

Vai sul sito [imparosulweb.eu](http://imparosulweb.eu) e registrati scegliendo il tuo profilo. Completa l'attivazione cliccando il link contenuto nell'e-mail di conferma. Al termine della procedura sarai indirizzato nella tua area personale.

#### 2 SBLOCCA IL VOLUME

Usa il **codice di sblocco** che trovi stampato sul libro cartaceo (o che ti è stato fornito via mail in seguito all'acquisto della versione digitale) per sbloccarlo su Imparosulweb e per accedere anche alle espansioni online associate.

#### 3 SCARICA L'APPLICAZIONE MYSMART

Clicca sul pulsante **Libro digitale** e segui le istruzioni per scaricare e installare l'applicazione.

#### 4 SCARICA IL LIBRO ATTIVATO

Entra nella libreria di MybSmart facendo login con il tuo account Imparosulweb e clicca sulla copertina del libro attivato per scaricarlo. Sfoglia le pagine e i pulsanti ti guideranno alla scoperta delle risorse multimediali collegate.



Ecco che cosa vedi in Imparosulweb.

# Proposte di lavoro

## Per introdurre o sintetizzare la lezione

### Che cosa posso utilizzare?

- ▶ **Video in contesto:** ogni unità si apre con un video che aiuta a introdurre il lessico e con funzione karaoke.  
**Dove lo trovo?** Nel libro in digitale (MybSmart), nel DVD video per la classe, su Imparosulweb e sulla WebTv
- ▶ **Sezione di lessico e comunicazione:** con tanti esempi di linguaggio colloquiale.  
**Dove la trovo?** Nel libro cartaceo e nel libro in digitale (MybSmart).
- ▶ **Sezione di grammatica con fonetica:** spiegazioni grammaticali, esercizi graduati e tante attività per apprendere ed esercitare le regole di pronuncia.  
**Dove la trovo?** Nel libro cartaceo e nel libro in digitale (MybSmart).
- ▶ **Autour du texte:** per approfondire il lavoro di comprensione del testo e produzione scritta.  
**Dove la trovo?** Nel libro cartaceo e nel libro in digitale (MybSmart).
- ▶ **Allez sur internet:** per lo sviluppo della competenza digitale.  
**Dove la trovo?** Nel libro cartaceo e nel libro in digitale (MybSmart).
- ▶ **Mappa grammaticale attiva:** riassume gli aspetti principali affrontati nell'unità.  
**Dove la trovo?** Nel libro cartaceo e nel libro in digitale (MybSmart).
- ▶ **Compito di realtà:** per sviluppare le competenze in situazioni autentiche.  
**Dove lo trovo?** Nel libro cartaceo e nel libro in digitale (MybSmart).
- ▶ **Apprentissage individuel:** a fine lezione, un eserciziario tutto a colori, con tanti esercizi per il lavoro autonomo dello studente.  
**Dove lo trovo?** Nel libro cartaceo e nel libro in digitale (MybSmart).

## Per arricchire la lezione

### Che cosa posso utilizzare?

- ▶ **I video:** più di 50 video di lessico e comunicazione e di civiltà. Con e senza sottotitoli.  
**Dove lo trovo?** Nel libro in digitale (MybSmart), nel DVD video per la classe e sulla WebTv.
- ▶ **Gli ascolti:** tutti i testi sono registrati per offrire modelli corretti di pronuncia.  
**Dove li trovo?** Nel cd mp3 e nel libro in digitale (MybSmart).
- ▶ **Thèmes transversaux:** rubrica di cultura e civiltà con ampi dossier utili anche per il CLIL.  
**Dove la trovo?** Nel libro cartaceo, nel cd mp3 e nel libro in digitale (MybSmart).

- ▶ La **Chanson:** rubrica di canzoni didattizzate, utile anche per la *Classe Inversée*.  
**Dove la trovo?** Nel libro cartaceo e nel libro in digitale (MybSmart).
- ▶ **Précis de grammaire:** per la consultazione rapida.  
**Dove la trovo?** Nel libro cartaceo, nel cd mp3 e nel libro in digitale (MybSmart).
- ▶ **Tableaux de conjugaisons:** pieghevole di 8 pagine con le coniugazioni verbali.  
**Dove la trovo?** Nel libro cartaceo e nel libro in digitale (MybSmart).

## Per la verifica

### Che cosa posso assegnare agli studenti?

- ▶ **104 verifiche fotocopiabili**, fornite anche in formato pdf e word modificabile. Tutte le verifiche sono disponibili in 4 versioni:
  - ▶ Fila A e Fila B, identiche nei contenuti ma diverse nell'ordine degli esercizi.
  - ▶ Fila C, versione ridotta per gli studenti con BES.
  - ▶ Fila D, progettata per gli studenti con DSA.**Dove le trovo?** Nel libro cartaceo (*Livre des tests*), nel cd allegato al libro e in Imparosulweb
- ▶ **26 Verifiche modulabili** per gli studenti con DVA in formato .doc modificabile.  
**Dove le trovo?** Nell'area Imparosulweb in corrispondenza del *Livre des tests*.
- ▶ **Piattaforma FaiDaTest:** per confezionare verifiche personalizzate, da stampare o da salvare in pdf.  
**Dove la trovo?** Nell'area Imparosulweb in corrispondenza del *Livre des tests*.

## Per la preparazione ai diplomi DELF

### Che cosa posso proporre agli studenti?

- ▶ La sezione **Je prépare le DELF** per prepararsi agli esami di livello **A2** e **B1**.  
**Dove la trovo?** Nel libro cartaceo e nel libro in digitale (MybSmart).

## Per l'inclusione

- ▶ **Audiolibro** con tutti gli ascolti del corso.  
**Dove lo trovo?** Nel cd allegato al volume e nel libro in digitale (MybSmart).
- ▶ **Mappe grammaticali:** attive ed in font alta leggibilità ©BiancoNero.  
**Dove le trovo?** Nel libro di carta e nel libro in digitale (MybSmart)
- ▶ **Pieghevole con le tabelle verbali:** in font alta leggibilità ©BiancoNero.  
**Dove lo trovo?** Nel libro di carta e nel libro in digitale (MybSmart).
- ▶ **POUR TOUS 1 e 2:** 2 volumi con le lezioni semplificate del corso.  
**Dove lo trovo?** Da richiedere al proprio agente di zona.



# Loescher e D'Anna per la didattica digitale integrata

Libri, contenuti multimediali, iniziative di formazione, piattaforme online: la proposta Loescher-D'Anna per la scuola offre un progetto ad ampio raggio per consentire uno studio attivo, che formi e valorizzi le competenze di ciascuno, integrando testi e risorse digitali in situazioni diverse, anche quando si tratti di rimodulare l'ambiente di apprendimento.

- ✓ Per promuovere un **apprendimento attivo**, con occasioni di lavoro a classe capovolta, compiti di realtà, progetti
- ✓ Per affrontare **situazioni eccezionali** (assenze prolungate, esigenze di recupero, didattica a distanza...)
- ✓ Per favorire l'**inclusione** e valorizzare i diversi **stili di apprendimento**
- ✓ Per formare competenze di **cittadinanza digitale**


 visita il portale [ddi.loescher.it](http://ddi.loescher.it)



## Le risorse e i materiali

### Tra libro e risorse digitali

Ciascun libro Loescher/D'Anna, nella sua dotazione di base e multimediale, sostiene una didattica integrata, con proposte per lo studio autonomo, contenuti per il consolidamento, il ripasso e l'inclusione, spazi di approfondimento.

 [www.imparosulweb.eu](http://www.imparosulweb.eu)  
per scaricare il libro in digitale e accedere a tutte le risorse riservate


### Le risorse per il docente e il FaiDaTest

L'insegnante ha a disposizione materiali per la verifica e la valutazione, modificabili e personalizzabili, somministrabili in varie modalità: su carta, su pdf, online.

 [faidatest.loescher.it](http://faidatest.loescher.it)  
per compilare, modificare, stampare o inviare verifiche personalizzate

### Tutor e palestre

Per ciascuna disciplina, proposte di lavoro con un tutor adattivo e palestre per ripassare e allenarsi.

 [www.cloudschooling.it](http://www.cloudschooling.it)  
per accedere a tutor e palestre, per creare classi virtuali e per l'assegnazione dei compiti con generazione automatica dei report dei risultati

### WebTV e webinar

Video in streaming di tutte le discipline, accompagnati da schede di lavoro, e webinar di autori ed esperti su contenuti disciplinari, temi trasversali, argomenti di didattica.

 [webtv.loescher.it](http://webtv.loescher.it)  [www.formazione.loescher.it](http://www.formazione.loescher.it)

### Il portale DDI e gli altri portali tematici

Portali in costante aggiornamento con risorse liberamente accessibili e gratuite.

 [loescher.it/portali](http://loescher.it/portali)  [ddi.loescher.it](http://ddi.loescher.it)

### Lo SpazioCloud

I docenti potranno usufruire di uno spazio sul cloud di 16 Gigabyte per archiviare i loro file personali in modo semplice e sicuro. Per accedervi, bisogna precedentemente registrarsi su Imparosulweb e sbloccare l'accesso con il codice fornito dall'agente di zona. Da qualsiasi postazione, sarà possibile connettersi alla propria area personale su SpazioCloud, caricare e gestire i file e compilare una rubrica di contatti per condividere i materiali.

 [www.spaziocloud.eu](http://www.spaziocloud.eu)

## Configurazione di vendita

IL CORSO	CARTA+DIGITALE	DIGITALE
LIVRE DE L'ÉLÈVE ET APPRENTISSAGE INDIVIDUEL + CD MP3 + TABLEAUX DES CONJUGAISONS	9788858329801	9788857724515
<b>OPZIONALI - STRUMENTI INCLUSIVI</b>		
1. BON À SAVOIR ! POUR TOUS	9788858327685	9788857722771
2. BON À SAVOIR ! POUR TOUS	9788858327692	9788857722788
<b>PER IL DOCENTE</b>		
GUIDE PÉDAGOGIQUE VISUEL AVEC NOTES DIDACTIQUES	9788858329818	9788857724522
LIVRE DES TESTS + CD EXTRA	9788858329825	9788857724539
COFANETTO DI CD AUDIO PER LA CLASSE	9788858329832	
DVD VIDEO PER LA CLASSE	9788858329849	
LIBRO IN DIGITALE INTERATTIVO ANCHE OFFLINE	9788858329856	

Le piattaforme online di Loescher e D'Anna per l'erogazione di contenuti multimediali e dei libri in digitale si integrano con i più diffusi ambienti per la gestione della classe virtuale adottati dalle scuole (quali Google Classroom e Microsoft Teams) per la condivisione di strumenti di comunicazione, di assegnazione di compiti e di valutazione a distanza.

TIPOLOGIA DI DIGITALE	TIPO DI PIATTAFORMA UTILIZZATA	PER QUALI DEVICES	CON QUALI MODALITÀ DI ACCESSO	CONTENUTI INTEGRATIVI
LIBRO DIGITALE ONLINE OFFLINE	MYBSMART, COMPATIBILE CON AMBIENTI QUALI GOOGLE CLASSROOM, MICROSOFT TEAMS ECC.	PC, MAC, LINUX, ANDROID, IPAD	REGISTRAZIONE E SBLOCCO SU <a href="http://WWW.IMPAROSULWEB.EU">WWW.IMPAROSULWEB.EU</a>	<ul style="list-style-type: none"> <li>• VIDEO SCARICABILI IN FORMATO MP4</li> <li>• LINK AI VIDEO IN STREAMING SULLA WEBTV</li> <li>• TEST BILAN</li> <li>• TEST DVA</li> <li>• TEST LECON</li> <li>• TRACCE AUDIO <i>LIVRE DES TESTS</i></li> </ul>