



Progetto didattica digitale integrata

con **LITTÉRATURE & CULTURE**

di Amandine Barthés ed Elisa Langin



Didattica
inclusiva



Competenze



Esame
di Stato



Libro in
digitale
interattivo



WebTV



Spunti per la didattica in classe



Strategie per affrontare
situazioni eccezionali
(assenze, esigenze di recupero,
didattica a distanza)




Volumi cartacei e risorse
multimediali



Fare didattica integrata con LITTÉRATURE & CULTURE


Il progetto *Littérature & Culture*, nell'interazione fra testo e risorse multimediali, offre tutti gli strumenti e i contenuti per una didattica digitale integrata.

L'INDICE

Tutti gli approfondimenti in PDF per lo studente sono indicati in **Indice** con l'icona 



SCOPRI+

A partire dal libro di carta si può accedere a tutti i video, facilmente e velocemente: basta scaricare la app **Scopri +** e inquadrare con la fotocamera di smartphone o tablet la pagina del libro in cui è presente il logo  **SCOPRI +**


LE RISORSE PER IL DOCENTE

Nella versione cartacea e digitale della *Guide pédagogique*, l'insegnante può trovare inoltre:

- Introduzione con obiettivi del corso, approccio didattico, configurazione dell'opera, istruzioni per l'uso, programmazione e percorsi tematici
- Soluzioni delle attività dei volumi e del *Cahier*
- Verifiche delle conoscenze e delle competenze
- Preparazione all'Esame di Stato

IL LIBRO IN DIGITALE

Tutti gli approfondimenti in PDF e i video del corso sono raccolti, ordinati e agganciati in pagina, **nella versione digitale** del manuale, disponibile sia in versione online sia in forma scaricabile e utilizzabile offline su computer, tablet e smartphone.



Per vedere tutti i materiali e per iniziare a lavorare

Segui le istruzioni per accedere a Imparosulweb e per sbloccare il libro in digitale che trovi nella prima pagina del tuo libro.



IL LIBRO IN DIGITALE

Questo corso è distribuito sulla piattaforma myLIM per computer e tablet.

1 REGISTRATI SU IMPAROSULWEB

Vai sul sito imparosulweb.eu e registrati scegliendo il tuo profilo. Completa l'attivazione cliccando il link contenuto nell'e-mail di conferma. Al termine della procedura sarai indirizzato nella tua area personale.

2 SBLOCCA IL VOLUME

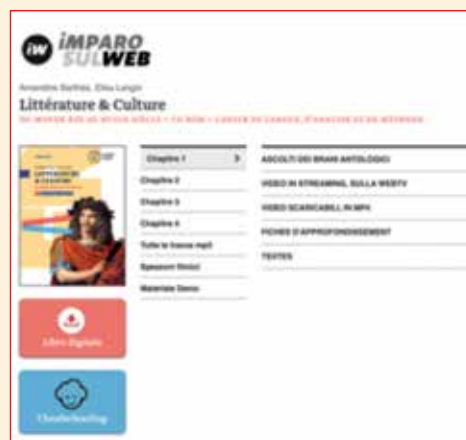
Usa il **codice di sblocco** che trovi stampato sul libro cartaceo (o che ti è stato fornito via mail in seguito all'acquisto della versione digitale) per sbloccarlo su Imparosulweb e per accedere anche alle espansioni online associate.

3 SCARICA L'APPLICAZIONE MYLIM

Clicca sul pulsante **Libro digitale** e segui le istruzioni per scaricare e installare l'applicazione.

4 SCARICA IL LIBRO ATTIVATO

Entra nella libreria di myLIM facendo login con il tuo account Imparosulweb e clicca sulla copertina del libro attivato per scaricarlo. Sfoglia le pagine e i pulsanti ti guideranno alla scoperta delle risorse multimediali collegate.



Ecco che cosa vedi in Imparosulweb.

Proposte di lavoro

Per introdurre o sintetizzare la lezione

Che cosa posso utilizzare?

- ▶ Una **mappa concettuale** che introduce gli eventi storici, culturali e letterari e gli autori principali di ciascun secolo.
Dove lo trovo? Nei materiali di Didattica Digitale Integrata presenti su Imparosulweb (il serbatoio dei contenuti integrativi del corso).
- ▶ Una **linea del tempo della storia letteraria** (*Aide-mémoire*) di riepilogo con esercizi di autoévaluation.
Dove la trovo? Nel libro cartaceo e nel libro in digitale (myLIM).
- ▶ Una **linea del tempo storica** apre ogni *Chapitre* per collegare il contesto storico e letterario dell'antologia.
Dove la trovo? Nel libro cartaceo e nel libro in digitale (myLIM).
- ▶ **Analisi dell'immagine** di apertura di ciascun *Chapitre*.
Dove la trovo? Nel libro cartaceo e nel libro in digitale (myLIM).

Per arricchire la lezione

Che cosa posso utilizzare?

- ▶ Un **video** di approfondimento legato a una tematica oppure a un'opera letteraria in particolare opportunamente segnalato nel libro cartaceo.
Dove lo trovo? Nella WebTV e in Imparosulweb.
- ▶ I **brani antologici integrativi e i materiali di approfondimento** (*Fiches d'approfondissement*) puntualmente indicati nell'indice e in pagina.
Dove li trovo? Nel libro in digitale (myLIM) e in Imparosulweb.
- ▶ Le **rubriche di approfondimento** analizzano produzioni artistiche (*Art&Culture*), cinematografiche con anche spezzoni filmici (*Images&Cinéma*), tematiche letterarie e culturali rilevanti di ieri e di oggi (*D'hier et d'aujourd'hui*).
Dove le trovo? Nel libro cartaceo e nel libro in digitale (myLIM).
- ▶ Le pagine di *Événement littéraire* e *Littératures étrangères* sono rispettivamente un approfondimento dei grandi avvenimenti della letteratura francese, e di una corrente o un genere letterario francese dal punto di vista europeo.
Dove le trovo? Nel libro cartaceo e nel libro in digitale (myLIM).

Per proporre esercitazioni

Quali attività posso assegnare agli studenti?

- ▶ Le attività di **Compréhension, Analyse littéraire, Production écrite, Littérature comparée** accompagnano il lavoro in tutto il manuale.

Dove le trovo? Nel libro cartaceo e nel libro in digitale (myLIM).

- ▶ Le attività riepilogative di **Autoévaluation** a fine capitolo aiutano a fissare sia le conoscenze sia le competenze metodologiche e letterarie.

Dove le trovo? Nel libro cartaceo e nel libro in digitale (myLIM).

- ▶ Le **Fiches Langue** con le relative **Activités** consolidano l'espressione in lingua francese, nel volumetto **Méthode & Langue Plus**, allegato al volume 1.

Dove le trovo? Nel libro cartaceo e nel libro in digitale (myLIM).

- ▶ Le attività del **Cahier de langue, d'analyse et de méthode** presentano l'analisi degli argomenti trattati nelle Fiches del volumetto allegato al volume 1.

Dove le trovo? Nel libro cartaceo.

- ▶ Le **esercitazioni interattive dei brani antologici** (presentati nel volume) su cui esercitarsi passo dopo passo con l'aiuto del tutor Marcel.

Dove le trovo? Piattaforma di Cloudschooling.

- ▶ Le **esercitazioni interattive per l'autovalutazione** offrono la possibilità di allenarsi ulteriormente sugli argomenti letterari presentati nel manuale.

Dove le trovo? Piattaforma di Cloudschooling.

Per la verifica

Che cosa posso assegnare agli studenti?

- ▶ Due tipi di **test** per ogni **Chapitre** valutano le conoscenze e le competenze per prepararsi all'Esame di Stato, in linea con la prova scritta dell'Esame EsaBac.

Dove li trovo? Nel libro cartaceo (*Guide pédagogique*).

Per l'inclusione

Che cosa posso assegnare agli studenti?

- ▶ Una **Carte mentale** chiude ogni **Chapitre** e aiuta a fissare la produzione letteraria più importante.

Dove la trovo? Nel libro cartaceo e nel libro in digitale (myLIM).

- ▶ La **lingua chiara** e la **grandezza del font** dei volumi cartacei di **Littérature&Culture** sono stati concepiti per essere accessibili anche agli alunni con disturbi dell'apprendimento.

Dove li trovo? Nel libro cartaceo.



Loescher e D'Anna per la didattica digitale integrata

Libri, contenuti multimediali, iniziative di formazione, piattaforme online: la proposta Loescher-D'Anna per la scuola offre un progetto ad ampio raggio per consentire uno studio attivo, che formi e valorizzi le competenze di ciascuno, integrando testi e risorse digitali in situazioni diverse, anche quando si tratti di rimodulare l'ambiente di apprendimento.

- ✓ Per promuovere un **apprendimento attivo**,
con occasioni di lavoro a classe capovolta, compiti di realtà, progetti
- ✓ Per affrontare **situazioni eccezionali**
(assenze prolungate, esigenze di recupero, didattica a distanza...)
- ✓ Per favorire l'**inclusione** e valorizzare i diversi **stili di apprendimento**
- ✓ Per formare competenze
di **cittadinanza digitale**



visita il portale
ddi.loescher.it



Le risorse e i materiali

Tra libro e risorse digitali

Ciascun libro Loescher/D'Anna, nella sua dotazione di base e multimediale, sostiene una didattica digitale integrata, con proposte per lo studio autonomo, contenuti per il consolidamento, il ripasso e l'inclusione, spazi di approfondimento.



www.imparosulweb.eu

per scaricare il libro in digitale e accedere a tutte le risorse riservate

Le risorse per il docente e il FaiDaTest

L'insegnante ha a disposizione materiali per la verifica e la valutazione, modificabili e personalizzabili, somministrabili in varie modalità: su carta, su pdf, online.



faidatest.loescher.it

per compilare, modificare, stampare o inviare verifiche personalizzate

Tutor e palestre

Per ciascuna disciplina, proposte di lavoro con un tutor adattivo e palestre per ripassare e allenarsi.



www.cloudschooling.it

per accedere a tutor e palestre, per creare classi virtuali e per l'assegnazione dei compiti con generazione automatica dei report dei risultati

WebTV e webinar

Video in streaming di tutte le discipline, accompagnati da schede di lavoro, e webinar di autori ed esperti su contenuti disciplinari, temi trasversali, argomenti di didattica.



webtv.loescher.it



www.formazione.loescher.it

Il portale DDI e gli altri portali tematici

Portali in costante aggiornamento con risorse liberamente accessibili e gratuite.



loescher.it/portali



ddi.loescher.it

Lo SpazioCloud

I docenti potranno usufruire di uno spazio sul cloud di 16 Gigabyte per archiviare i loro file personali in modo semplice e sicuro. Per accedervi, bisogna precedentemente registrarsi su Imparosulweb e sbloccare l'accesso con il codice fornito dall'agente di zona. Da qualsiasi postazione, sarà possibile connettersi alla propria area personale su SpazioCloud, caricare e gestire i file e compilare una rubrica di contatti per condividere i materiali.




www.spaziocloud.eu



Per conoscere meglio l'opera *Littérature & Culture* e le sue possibilità d'uso scarica la app e inquadra le pagine del libro per accedere ad audio e attività in modalità interattiva.

 **SCOPRI +**

Scarica la app su



Configurazione di vendita

IL CORSO	CARTA+DIGITALE (TIPOLOGIA B)	DIGITALE (TIPOLOGIA C)
1. DU MOYEN ÂGE AU XVIIIÈ SIÈCLE + CD ROM + CAHIER DE LANGUE, D'ANALYSE ET DE MÉTHODE	9788858321201	9788857716473
2. DU XIXE SIÈCLE À NOS JOURS + CD ROM	9788858321218	9788857716480
PER IL DOCENTE		
GUIDE PÉDAGOGIQUE	9788858321225	9788857716497
DVD ROM	9788858321249	

Le piattaforme online di Loescher e D'Anna per l'erogazione di contenuti multimediali e dei libri in digitale si integrano con i più diffusi ambienti per la gestione della classe virtuale adottati dalle scuole (quali Google Classroom e Microsoft Teams) per la condivisione di strumenti di comunicazione, di assegnazione di compiti e di valutazione a distanza.

TIPOLOGIA DI DIGITALE	TIPO DI PIATTAFORMA UTILIZZATA	PER QUALI DEVICES	CON QUALI MODALITÀ DI ACCESSO	CONTENUTI INTEGRATIVI
LIBRO DIGITALE ONLINE OFFLINE	MYLIM, COMPATIBILE CON AMBIENTI QUALI GOOGLE CLASSROOM, MICROSOFT TEAMS ECC.	PC, MAC, LINUX, ANDROID, IPAD	REGISTRAZIONE E SBLOCCO SU WWW.IMPAROSULWEB.EU	<ul style="list-style-type: none"> • SPEZZONI FILMICI • APPROFONDIMENTI IN FORMATO PDF • ASCOLTI DEI BRANI ANTOLOGICI • PORTALE EN FRANÇAIS